

指導者養成講座






= 2020年度 募集のご案内 =

子ども達に、ものづくりを教える指導者になりませんか

中部ものづくり道場では、子ども達に「ものづくり」を教える指導者の養成を行っています。
子どもの好きな方、ものづくりの好きな方のご応募をお待ちしております。

◆指導者養成講座の流れと内容について◆

- 1) 講座の受講 ①『基礎・指導法講座』は必ず受講して下さい。(既を受講済みの方は受講の必要はありません)
②選択講座のうち2講座を選択して受講して下さい。(修了生は1講座でもかまいません)
- 2) 実地演習 講師の方と相談して、子ども達に、「ものづくり」を教える実地演習をしていただきます。
- 3) 講座の修了 実地演習合格者には修了証をお渡しします。
- 4) 活動 道具の貸出し、教材の提供など、ものづくり教室開催の支援をします。また、指導者・補助員として地域のものづくり教室で活動して頂ける機会を提供いたします。

講座名	講師名	定員	日程・場所	内容	
《必修講座》 ものづくり指導 基礎・指導法講座	鳥取大学 地域学部 准教授 田中 大介 鳥取ものづくりカフェ 岸 武保 作野 友康	5名	10月11日(日) 13:00~16:00 伯耆しあわせの郷 (倉吉市)	子ども達にもものづくりを教えるときに、知っておきたいことや大切にしたいことを学びます。また、木材や金属の加工の基本や安全な機械の使用方法などを、分かりやすく学びます。	
《選択講座》 風力発電	中部ものづくりカフェ 石原 永伯	5名	10月18日(日) 9:00~12:00 伯耆しあわせの郷	発電の原理を基礎実験で理解し風力発電機の工作を通じて自然エネルギー利用を学習します。	
《選択講座》 草木染め	中部ものづくりカフェ 陰山 喜代美	5名	10月18日(日) 13:00~16:00 伯耆しあわせの郷	布に柄を付けるため、ガラス玉などをひもで縛り、茶色の玉ねぎの皮の染液で煮出します。後は媒染液に浸して、色を定着させ、発色を良くします。	
《選択講座》 電動工具を用いた 木工DIY	中部ものづくりカフェ 岡本 尚機	5名	10月25日(日) 9:00~12:00 伯耆しあわせの郷	写真はダンボールの円盤を切る治具です。電動工具に目的にあった治具をとりつけ、ものづくりイベントでのパーツ作りに役立つ方法を伝授します。	
《選択講座》 風船ホバークラフト	中部ものづくりカフェ 賀戸 哲也	5名	10月25日(日) 13:00~16:00 伯耆しあわせの郷	中央部分を切り取ったペットボトルの蓋と底部に小さい穴を開け、風船を蓋に取り付け、膨らませて、少し押しすと、滑らかな面を動いて行きます。	

《問合せ先》 ものづくり道場事務局 (鳥取大学 地域価値創造研究教育機構内)

E-Mail : monodukuridojo@gmail.com / TEL : 0857-31-6029

ものづくり道場 HP : <https://monodukuridojo.wixsite.com/website> (『ものづくり道場』で検索)

- * 受講料 : 無料 * 対象 : 大人 * 定員 : 各講座5名
- * 募集 : 受付期間は 9月23日(水)12時 ~ 10月2日(金) です。 ※要予約※
受付は先着順です。定員になり次第、終了します。
- * 応募方法 : ものづくり道場ホームページ (<https://monodukuridojo.wixsite.com/website>) 上の
エントリーフォームより、下記の内容をご入力ください。※お電話での応募は、ご遠慮ください。



ものづくり道場

【応募に必要な入力項目】 (*) は、必ずご記入ください。

- (1) *参加者氏名 (2) *フリガナ (3) *勤務先等 (4) *〒住所 (自宅) (5) *電話 (日中連絡のつく連絡先)
- (6) *E-mail アドレス (7) *受講講座名 (8) 受講歴 (初めて、修了生) (9) 今までに、子ども対象の事業 (手づくり教室、子ども会など) に主催者として参加の有無 (10) ものづくり教室を開催希望の有無