

指導者養成講座






= 2021年度 募集のご案内 =

子ども達に、ものづくりを教える指導者になりませんか

鳥取ものづくり道場では、子ども達に「ものづくり」を教える指導者の養成を行っています。
子どもの好きな方、ものづくりの好きな方のご応募をお待ちしております。

◆指導者養成講座の流れと内容について◆

- 1) 講座の受講 ①『基礎・指導法講座』は必ず受講して下さい。(既を受講済みの方は受講の必要はありません)
②選択講座のうち2講座を選択して受講して下さい。(修了生は1講座でもかまいません)
- 2) 実地演習 講師の方と相談して、子ども達に、「ものづくり」を教える実地演習をしていただきます。
- 3) 講座の修了 実地演習合格者には修了証をお渡しします。
- 4) 活動 道具の貸出し、教材の提供など、ものづくり教室開催の支援をします。また、指導者・補助員として地域のものづくり教室で活動して頂ける機会を提供いたします。

講座名	講師名	定員	日程・場所	内容	
《必修講座》 ものづくり指導 基礎・指導法講座	鳥取大学 地域学部 准教授 田中 大介 鳥取ものづくりカフェ 岸 武保 作野 友康	5名	6月13日(日) 9:00~12:00 鳥取市文化センター (鳥取市)	子ども達にもものづくりを教えるときに、知っておきたいことや大切にしたいことを学びます。また、木材や金属の加工の基本や安全な機械の使用方法などを、分かりやすく学びます。	
《選択講座》 こんにゃく	鳥取ものづくりカフェ 吉岡 武雄	5名	6月13日(日) 13:00~16:00 鳥取市文化センター	こんにゃくの粉と凝固剤、水、お湯などを使って、こんにゃくを作ります。極めて簡単にできます。	
《選択講座》 ポリキューブ	鳥取ものづくりカフェ 上田 伸治	5名	6月13日(日) 13:00~16:00 鳥取市文化センター	木製の、いくつかの立方体の組み合わせ(パーツ)をつくり、パズルを楽しみましょう。	
《選択講座》 木と革のマイ コースターづくり	鳥取ものづくりカフェ 石井 博文	5名	6月19日(土) 9:00~12:00 鳥取市文化センター	予め加工した木と革を組み合わせ、接着してコースターを作ります。革の部分には、刻印を使用して自由に模様を付けます。	
《選択講座》 飛び出すカード(基 礎+応用)と CUD	鳥取ものづくりカフェ 岡村 真由美	5名	6月19日(土) 9:00~12:00 鳥取市文化センター	飛び出すカードにはいろいろな種類がありますが、今回は「V字型」と「BOX型」を作ります。	

《問合せ先》ものづくり道場事務局(鳥取大学 地域価値創造研究教育機構内)

E-Mail: monodukuridojo@gmail.com / TEL: 0857-31-6029

ものづくり道場 HP: <https://monodukuridojo.wixsite.com/website> (『ものづくり道場』で検索)

- * 受講料: 無料
- * 対象: 大人
- * 定員: 5名
- * 募集: 受付期間は 5月25日(火)12時 ~ 6月8日(火) です。 ※要予約※
受付は 先着順 です。定員になり次第、終了します。
- * 応募方法: ものづくり道場ホームページ(<https://monodukuridojo.wixsite.com/website>)上の
エントリーフォームより、下記の内容をご入力ください。※お電話での応募は、ご遠慮ください。



ものづくり道場

【応募に必要な入力項目】 (*) は、必ずご記入ください。

- (1) *参加者氏名
- (2) *フリガナ
- (3) *勤務先等
- (4) *〒住所(自宅)
- (5) *電話(日中連絡のつく連絡先)
- (6) *E-mail アドレス
- (7) *受講講座名
- (8) 受講歴(初めて、修了生)
- (9) 今までに、子ども対象の事業(手づくり教室、子ども会など)に主催者として参加の有無
- (10) ものづくり教室を開催希望の有無